

Guía de proyecto trnd

Proyecto
trnd

LEGO® DUPLO®

El juguete educativo que da rienda suelta
a la creatividad de los más pequeños



Blog del proyecto: www.trnd.es/lego-duplo
Tu persona de contacto: badaboum@trnd.es

Los trndian@s damos a conocer LEGO® DUPLO®

Uno de los instantes del día más esperado por nuestros hijos es el momento de los juegos: lo pasan bien y se distraen, se relacionan con otros niños, dejan volar su imaginación...

Y qué mejor que poder ofrecer un entretenimiento dedicado especialmente a los reyes de la casa que, aparte de divertirlos, les ayuda a desarrollarse aprendiendo situaciones y vocabulario básicos del día a día. Con sus grandes y coloridas piezas, los juguetes de LEGO® DUPLO® serán los aliados para la hora de juegos de los peques.

En este nuevo proyecto de marketing colaborativo, **200 trndian@s probaremos con nuestros hijos Mi Primera Casa de Juegos**, el set que permite recrear escenas de la vida cotidiana. Organizaremos fiestas y reuniones para que podamos compartir momentos de entretenimiento y diversión a la vez que facilitamos el aprendizaje de los más pequeños.

*Nuevo proyecto trnd:
LEGO® DUPLO®.*


¿Listos para descubrir lo que nos espera en el proyecto? ;)



En este **proyecto trnd**:

1

200 familias **probaremos Mi Primera Casa de Juegos**, el set de LEGO® DUPLO® que ayudará a los más peques a comprender y aprender sobre el día a día.




2

Hablaremos con amigos, familiares, conocidos y compañeros de trabajo para **dar a conocer** los juegos educativos de LEGO® DUPLO® y explicarles cómo ayudan al desarrollo cognitivo de los niños.



3

Para **compartir nuestra opinión** y experiencias, contestaremos dos encuestas online y publicaremos comentarios en el blog del proyecto. También transmitiremos las **impresiones de nuestro entorno** recogiendo sus respuestas en los cuestionarios del Manual de investigación de marketing.



LEGO® DUPLO®...

Desde bien pequeños, los niños sienten curiosidad por todo aquello que los rodea. Empiezan a explorar y desenvuelven sus capacidades a partir de lo que perciben en su entorno.

Por ese motivo, en las edades más tempranas es recomendable ofrecerles juguetes educativos que contribuyan a su formación y que les enseñen a manejar sus emociones y habilidades al mismo tiempo que aumenten su capacidad de atención.

LEGO® DUPLO® es la colección pensada y creada para los más pequeños de la casa. Dedicado especialmente a **niños con edades comprendidas entre el año y medio y los cinco años**, es un juguete **divertido que estimula su desarrollo creativo**.

Durante todo su recorrido, la marca ha investigado y mejorado sus productos para ofrecer una experiencia óptima dirigida a un público específico muy particular.

Por eso, **sus piezas son más grandes** que las de LEGO® de toda la vida, lo suficiente como para que puedan cogerlas fácilmente y experimentar con total seguridad. Sus **colores vivos** atraen su atención enseguida, y sus **variadas temáticas** les descubren el mundo poco a poco.



... y sus características

Nacida en 1969, la colección de juegos de LEGO® DUPLO® ha basado sus pilares alrededor de 4 conceptos básicos que aplica en todos sus juguetes:



Educación

Desde el momento de desempaquetar las piezas, aprenderán vocabulario sobre colores, objetos, formas, etc. Buscarán soluciones a sus inquietudes constructivas y experimentarán el sentirse confiados y seguros cuando lo consigan.



Creatividad

Descubrirán cómo colocar los bloques, relacionarán figuras y colores, crearán escenas, adquirirán nociones de espacio y tamaño, etc. Un sinfín de combinaciones que sacarán a flote su lado más ingenioso y soñador.



Diversión

Se prepararán para pasarlo bien jugando y compartiendo con los demás. Porque al fin y al cabo, ¡los niños aprenden más cuando lo hacen de forma divertida!



Calidad

LEGO® DUPLO® es un juguete duradero y seguro gracias a la investigación y desarrollo continuo. Toda la gama está especialmente indicada para el juego con niños pequeños, con piezas diseñadas exclusivamente pensando en ellos y su forma de jugar.



Gracias a su **gran variedad de juegos**, los momentos educativos pasan desde la vida en la granja o el supermercado, hasta mundos de coches fantásticos o reinos con princesas. LEGO® DUPLO® acompañará a nuestros peques en su infancia más temprana **para que con sus pequeñas manos puedan crear grandes mundos de imaginación** :).



Mi Primera Casa de Juegos



Imitar situaciones y conductas es parte de la experiencia lúdica que ayuda a los niños a entender mejor la vida cotidiana.

La colección "Mis Primeros Sets LEGO® DUPLO®" pretende ser una introducción al mundo de la construcción y a la réplica de situaciones reales.

En este proyecto probaremos Mi Primera Casa de Juegos para enseñar a los más peques el funcionamiento de la rutina de cada día. Para ello, veamos primero sus piezas:



Personajes: serán el eje de desarrollo y protagonistas de los juegos. En este set encontraremos un niño y una niña.



Bloques especiales: decorados con dibujos cotidianos fáciles de reconocer. Incluye un despertador, cepillos de dientes, un libro, un bol con comida y un bloque con doble función de sol y luna.



Piezas de construcción: para construir propiamente la casa de juegos. Bloques con ventanas y puerta, camas, tobogán y piezas estándar.

¡Pongámosla a prueba!

Mi Primera Casa de Juegos es una herramienta que nos permitirá establecer un diálogo educativo con nuestros hijos mientras ellos se lo pasan en grande construyendo su mundo imaginario.

Podremos enseñarles las **diferencias entre el día y la noche** y crear contextos para que aprendan sobre ellos. **Recrearemos situaciones del día a día** y les guiaremos en el recorrido que hacen desde que suena el despertador, se levantan para desayunar, van al colegio para aprender o juegan en el tobogán, hasta que se lavan los dientes para ir a dormir.



Con las figuras de los personajes tendrán la posibilidad de **imitar interacciones** de la vida real y crear diálogos ficticios entre ellos. Con los bloques y sus numerosas combinaciones podrán **construir infinidad de edificios** que pueden simular el hogar, el colegio o el mercado.

¡La diversión con LEGO® DUPLO® será infinita!



¿Cómo ayudar a los niños durante el juego?

Jugar con los peques forma parte de nuestra misión: es importante que se sientan respaldados y tengan alguien a quien acudir en caso de duda. Además, compartir ratos de diversión fortalece los vínculos entre padres e hijos.

Sin embargo, debemos ser capaces de dejarles cierta libertad para que **descubran el juego por sí solos**. Dejemos que huelan los bloques, cojan uno o varios y los lancen, o incluso los saboreen. Recordemos que las piezas de LEGO® DUPLO® han sido creadas especialmente para niños pequeños.

Que sientan el control es otra forma de **desarrollar sus habilidades**. Ellos mismos marcarán el ritmo respecto al juego e irán cogiendo más confianza para atreverse con construcciones nuevas. Siempre **podemos darles ideas** o una palabra clave para dar pie a que su imaginación elabore el resto.

También podemos aprovechar y enseñarles los colores agrupando las piezas por grupos o vocabulario sobre objetos cotidianos, ayudarles a contar usando los bloques, etc. ¿Y si creamos un espectáculo de teatro construyendo un pequeño escenario para que las piezas de LEGO® DUPLO® sean las protagonistas?

Debemos estar atentos para ayudarles si se sienten perdidos, pero también tenemos que dejar que el mérito sea completamente suyo.

¡Que sean ellos mismos los que construyan sus propias historias! :)



Los sets de LEGO® DUPLO®

LEGO® DUPLO® ofrece una variada colección de juguetes divididos por temáticas y que pueden combinarse entre sí ¡para que las aventuras sean aún más emocionantes!



Mis Primeros Sets

Pensados para iniciar a los peques en el mundo de la construcción y el desarrollo de conocimientos. Aprenderán los colores y a contar con el tren de los números, y descubrirán vocabulario con las temáticas que giran en torno a los animales, la comida o acciones cotidianas.

Mi Ciudad LEGO® DUPLO®

Los niños podrán recrear situaciones reales con escenarios variados que pasan desde la granja, el bosque, la ciudad, el supermercado, la escuela, los vehículos, etc. para ampliar su vocabulario en distintas áreas.



Construyendo en rosa

Un mundo rosa con escenas que recorren desde cafeterías o heladerías, hasta personajes de dibujos animados como la Sirenita, Cenicienta o Doctora Juguetes para las princesitas de la casa.

Aventuras LEGO® DUPLO®

Una colección de sets para los amantes de la velocidad con coches y aviones, o para los más intrépidos con ganas de vivir mil aventuras junto a la colección de superhéroes o los piratas.



Tu pack de inicio en trnd

Al comienzo del proyecto, todos los participantes reciben el pack de inicio.

Para ti y tus peques:

- 1 set Mi Primera Casa de Juegos LEGO® DUPLO®.
- 1 Guía de proyecto.

Para compartir con amigos, conocidos, compañeros de trabajo y familiares con hijos:

- 10 bolsitas con el Caracol de LEGO® DUPLO®.
- 20 folletos con información exclusiva.
- 1 Manual de investigación de marketing.



Fases del proyecto de trnd

1 Abrir el pack y tomar fotos

Abrir el pack

Para empezar, abre el pack de inicio junto con los niños y descubre su contenido: una caja con Mi Primera Casa de Juegos, bolsitas con bloques para compartir con amigos y un montón de información exclusiva.

Tomar fotos

Mientras abres el pack, sería genial poder plasmar en imágenes el primer contacto con el producto: ¿qué cara ponen los peques al verlo por primera vez? Durante el proyecto será divertido ver también cómo se lo pasan jugando y de qué manera dejan volar su imaginación. Puedes subir todas las imágenes a la **galería de fotos del blog del proyecto**.



2 Tus impresiones

Prueba

Ahora llega el momento de poner a prueba LEGO® DUPLO® con nuestros niños. ¿Les ha gustado? ¿Y a sus amiguitos? ¿Qué piensan los demás padres de los juguetes? Puedes compartir tu opinión y la de tu entorno en las **dos encuestas online** que tendremos a lo largo del proyecto.

Comienzo del proyecto: encuesta de inicio

Fin del proyecto: encuesta final

Te avisaremos por e-mail cuando estén activas en tu área de miembro "mi trnd".



3


Dar a conocer LEGO® DUPLO®

Si LEGO® DUPLO® te convence, nos encantará que nos ayudes, junto a otros participantes, a darlo a conocer entre otros padres. **Aquí tienes algunas ideas:**

- Cuando los peques y sus amigos se reúnan para jugar, que lo hagan con LEGO® DUPLO® para experimentar todos juntos.
- Aprovecha alguna reunión con otros padres para hablarles del producto y repartir las bolsitas del pack.
- Reparte los folletos informativos a los padres que encuentres en la salida del parvulario.

Comparte todas las fotos de las experiencias en la **galería del proyecto**.

Encontrarás más ideas para tu boca a boca en las páginas siguientes.

**4**

Ayudar con la investigación de marketing

¡Te convertimos en un auténtico investigador de marketing para LEGO®! Con el Manual de investigación de marketing de tu pack de inicio puedes preguntar a varias personas sobre LEGO® DUPLO®, aprovechar la ocasión para contarles tus conocimientos e ideas para que los peques jueguen, así como para contestar sus respectivas preguntas. De todos modos, puedes enviarnos tantos cuestionarios como personas hayas preguntado, incluso más de los 16 que incluye el Manual. Es tan sencillo como iniciar sesión en tu área “mi trnd”, ir al apartado “Enviar cuestionario” y copiar las respuestas que te han dado.

Encontrarás información más específica en tu **Manual de investigación de marketing**.

5

Compartir experiencias

Todos somos protagonistas

Seguro que se te ocurren ideas brillantes para dar a conocer LEGO® DUPLO® : en el colegio o jardín de infancia, durante un evento especial o una celebración, etc. Toma fotos, haz vídeos, escribe comentarios... ¡Todas las formas de comunicación son bienvenidas! Y si tienes un blog o participas activamente en foros, redes sociales o comparadores de productos, puedes publicar tus opiniones allí.

Comparte todas estas formas de comunicación con el resto de la comunidad a través del blog del proyecto.



Puedes enviar tus preguntas y sugerencias sobre el proyecto directamente a: lego@trnd.es

Puedes subir fotos de vuestras acciones y experiencias de boca a boca en el blog del proyecto: www.trnd.es/lego-duplo

Las reglas del juego en trnd



Para que se pueda generar un boca a boca sincero, transparente y con éxito, hemos definido una serie de pautas. Como miembro de trnd es importante que las respetes.

Ser transparente

La colaboración en proyectos de trnd debe ser algo transparente. Cada vez que se hable con amigos o conocidos sobre el proyecto, cuando se transmita el producto a alguien externo al mismo, etc., es muy importante comunicar que estamos participando en un proyecto de marketing colaborativo de trnd.

Se trata de ser claro con tus amigos, familiares y conocidos. No eres un comercial de la marca que va puerta por puerta vendiendo un producto. El boca a boca debe ser abierto, sincero y, en definitiva, reflejar tu opinión.



Ser sincero

Sólo un boca a boca honesto funciona y éste es el que utilizamos en trnd.

Deberías hablar con tus propias palabras, no hace falta que exageres ni que te inventes nada acerca del producto. Simplemente, expresa y comparte tu opinión.

Escuchar

Debes escuchar y respetar la opinión de tu entorno, sin intentar imponer la tuya.

Cada persona debe formarse su propia opinión acerca del producto del proyecto y expresar su punto de vista libremente.

La idea a comunicar

LEGO® DUPLO®

El juguete educativo que da rienda suelta a la creatividad de los más pequeños



Ideas para tu boca a boca

*¡Que corra la voz sobre
LEGO® DUPLO® entre
todos los papás!*



Después de conocer LEGO® DUPLO® más en profundidad y dejar que los niños experimenten con el producto, llega el momento de darlo a conocer entre las familias de nuestro entorno. En las siguientes páginas encontrarás algunas ideas de cómo hacerlo:

Aprovechemos la salida del parvulario para hablar con los demás papás y mamás sobre LEGO® DUPLO® y sus particularidades. ¿Llevamos encima los folletos con información? Es hora de repartirlos para que todos puedan estar informados :).

Con la llegada del buen tiempo, podemos **organizar sesiones de picnic en el parque** con los niños de la familia o de los amigos. Veamos qué ideas se les ocurren mientras juegan. ¡En la hierba se lo pasarán genial!

Muchos de nosotros tenemos **blogs personales** o participamos en **foros** sobre niños e infancia. Podemos escribir nuestra opinión en éstas u otras plataformas online y así ayudar a otros papás a entender las ventajas de LEGO® DUPLO®.

Una ocasión especial con LEGO® DUPLO®

Las fiestas son motivo de alegría, unión y juego, además de ser un momento que encanta, sobre todo, a los niños. Una buena ocasión de dar a conocer LEGO® DUPLO® a los demás papás :).

¿Qué tal si organizamos unas “fiestas DUPLO”? Podemos **aprovechar un cumpleaños próximo, un domingo de reunión familiar o un fin de semana** cualquiera para preparar una merienda con los peques acompañada de juegos divertidos y educativos a la vez.



Si queremos ambientar las fiestas y hacerlas todavía más chulas, en la web de LEGO® DUPLO® podemos encontrar imprimibles para colorear que podemos entregar durante la fiesta.

¿Y si repartimos a los invitados más peques las bolsitas con el Caracol de LEGO® DUPLO®? Ahora, con todavía más piezas disponibles, ¡el juego será aún más satisfactorio! De paso, entreguemos a los padres los folletos informativos para que conozcan los productos y puedan hablar también con sus conocidos.



¿Sabías que...



... los orígenes de LEGO® tienen lugar en una carpintería?

En 1924, el taller del ebanista danés Ole Kirk Kristiansen se quemó. A partir de entonces empezó a crear muebles en miniatura y se inspiró para fabricar juguetes con los sobrantes de la madera.

... el nombre “DUPLO” de los juegos de los pequeños tiene un significado específico?

Los bloques para los peques se denominan así porque son el doble del tamaño de las piezas LEGO® estándar.

... los niños, desde bien pequeños, se sienten atraídos por unos colores en concreto?

Según estudios que analizan el movimiento de los ojos y tiempo de fijación, los colores más cautivadores son el azul, rojo, morado y naranja.

... 2013 fue el año de mayor producción para la marca?

Con los bloques que se fabricaron, se daría la vuelta al mundo ¡20 veces!

... existe una casa hecha toda de LEGO®?

Fue construida en 2009 usando más de 3 millones de piezas.

... se fabrican 2,5 millones de piezas LEGO® DUPLO® al día?

Si las pusiéramos todas en línea, alcanzarían los 42 km.

... de media, a cada persona en la tierra le corresponderían 94 bloques de LEGO®?

Imaginemos si los juntamos todos... ¡Menuda construcción conseguiríamos!

Datos del producto

LEGO® DUPLO®: el juguete educativo que da rienda suelta a la creatividad de los más pequeños.

Set Mi Primera Casa de Juegos con personajes, bloques especiales y piezas de construcción para recrear escenas del día a día.

Juego para niños de 1 año y medio a 5 años.

Bloques el doble de grandes que las piezas estándar de LEGO®.

25 piezas.

Precio de venta al público estimado*: a partir de 20 €.



* Susceptible de modificación según el libre criterio del distribuidor.

LEGO, el logotipo de LEGO, DUPLO, la minifigura y el botón LEGO son marcas comerciales del Grupo LEGO.
©2015 The LEGO Group.



trnd

www.trnd.es/lego-duplo - Contacto: badaboum@trnd.es
© 2015 trnd – Morales, 21-27, 3º M – 08029 Barcelona