

got2b strand nixe:

Neues Haarstyling-Spray für Deinen Beach-Look.



trnd
Projekt

Ablauf: www.trnd.com/got2b

Dein persönlicher Ansprechpartner bei trnd: Skoop@trnd.com

trnd-Partnerinnen machen das neue got2b strand nixe bekannt.

Der heißeste Frisurentrend im kommenden Sommer: Wellen, die aussehen wie nach einem Sommertag am Strand. Sei die Erste in Deinem Freundeskreis, die sich den sexy Beach-Look nach Hause holt.



Wie? Mit dem neuen got2b strand nixe! Das Haarstyling-Spray, das mit Salz angereichert ist, schenkt Deinem Haar natürliche Wellen voller Fülle – wie sonst nur nach einem Bad im Meer.

8.000 trnd-Partnerinnen aus Deutschland stimmen sich auf den Sommer ein und kreieren zuhause mit Freundinnen, Verwandten, Kolleginnen und Nachbarinnen den ultimativen Beach-Look. Dazu können wir das neue got2b strand nixe Spray ausprobieren und uns gemeinsam über unsere Erlebnisse und Styles austauschen.

In diesem trnd-Projekt holen wir den Sommer-trend 2013 nach Hause: Mit dem strand nixe Salz-Spray von got2b.

In diesem **trnd-Projekt** wollen wir...

1

... unsere Haare im angesagten Beach-Look stylen und dazu das got2b strand nixe Salz-Spray zusammen mit 8.000 trnd-Partnerinnen **ausprobieren**.



Ausprobieren.

2

... unsere Meinungen und Erlebnisse mit dem strand nixe Salz-Spray beim Stylen mit Freundinnen in **drei Online-Umfragen** zusammentragen.



Meinung sagen.

3

... unseren Freundinnen, Nachbarinnen und Kolleginnen vom kommenden Sommer-Frisurentrend 2013 erzählen und bei ihnen das neue got2b strand nixe Salz-Spray **bekannt machen**.



Weitersagen.

4

... viele **Gesprächsberichte** und **Marktforschungsergebnisse** sammeln: Wie kommt got2b strand nixe und der Beach-Look mit fülligen zerzausten Wellen bei unseren Freundinnen und Verwandten an?



Berichten.

Wellen wie vom Strand ...

Die sexy „Beach Waves“ – zu Deutsch „Strandwellen“ – in langem Haar entstehen am Strand beim Baden im Meer.

Denn dort werden die Haare im salzigen Meerwasser nass, dann trocknen sie in der Sonne und werden vom Wind leicht verwuschelt.

So sehen Beach Waves aus: natürliche Wellen wie nach einem Sommertag am Meer.



Zum Kämmen nutzt man die Finger, mit denen man ab und zu durchs Haar fährt. Und schon sind sie da: natürliche Wellen, die die Haarpracht jeder Frau mit langem oder mittellangem Haar in den angesagten Beach-Look verwandeln.

... mit got2b strand nixe.

Damit Du Dich auch zuhause so stylen kannst, als kämst Du gerade vom Strand, hat got2b das neue strand nixe Salz-Spray entwickelt.

got2b strand nixe schenkt Dir den unverwechselbaren Beach-Look, als wärst Du gerade den Wellen entstieg, als hätte gerade der Wind Dein Haar zerzaust.

Das Besondere: Das Styling-Spray ist mit Salz angereichert – so wie das Wasser im Meer.



Macht Dich zum Trendsetter: das got2b strand nixe Salz-Spray.



Wieso der Name strand nixe?

Die got2b Styling-Produkte haben kreative, doppeldeutige Namen. Ob „superkleber“, oder „löwenmähne“ – der Name ist stets Programm. Beim Namen „strand nixe“ denken wir an ein weibliches, verführerisches Fabelwesen mit langem und welligem Haar, wie sie z.B. die Nixe Madison in der Komödie „Splash - Eine Jungfrau am Haken“ (1984, mit Daryl Hannah und Tom Hanks) verkörpert.

Wie wirkt das got2b Salz-Spray?

Das got2b strand nixe Salz-Spray verleiht Deinem Haar einen sexy Beach-Look. Wie das genau geht, erfährst Du hier:

Was macht den Beach-Look eigentlich aus?

Wenn Du das got2b Salz-Spray verwendest, erhältst Du:

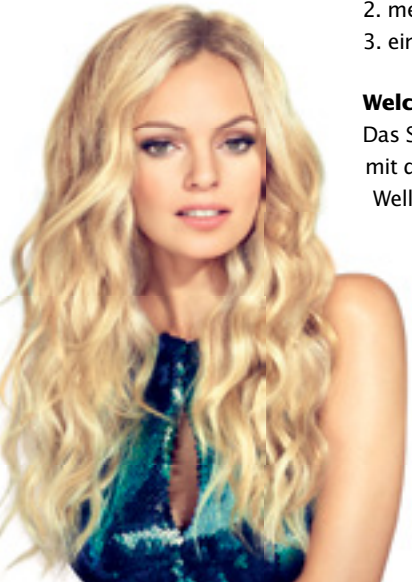
1. texturierte Wellen, d.h. Dein Haar bekommt eine griffigere Struktur
2. mehr natürliche Fülle und
3. einen verwuschelten Look.

Welchen Nutzen hat das Salz?

Das Salz gibt dem Haar Griffigkeit und zaubert, in Kombination mit den anderen Inhaltsstoffen, die verwuschelten, texturierten Wellen mit „beachy“ Finish.

Wie wirkt die Formel des Sprays auf dem Haar?

Eine Kombination aus festigenden Polymeren und öligen Stoffen verleihen dem Haar Lockendefinition, Halt und Pflege.



Salz im Haar.

Die spezielle Salz-Kombination von got2b strand nixe lagert sich an der Haaroberfläche an und verleiht dem Haar einen rauen Griff wie man ihn vom Aufenthalt am Meer kennt. Ölig-pflegende Substanzen halten das Haar dabei dennoch weich und geschmeidig, somit wird es gezielt vor dem Austrocknen geschützt. Das hygroskopische Salz bildet an der Haaroberfläche einen Verbund mit dem festigenden Polymer und nimmt Feuchtigkeit aus der Umgebungsluft auf. Dadurch resultiert eine einzigartige Kombination an Wirkstoffen, die den eingekneteten Locken den typisch natürlichen Beach-Look verleiht.

Styling Anleitung.

Mit dem got2b strand nixe Salz-Spray lassen sich Beach Waves jetzt ganz einfach zuhause zu stylen.

Und so geht's:

1. Sprühe das Spray gleichmäßig auf Dein trockenes oder handtuchtrockenes Haar.
2. Knete oder verwuschel Dein Haar wie gewünscht. Du kannst es auch wie auf dem Bild zusammenrollen und in einem Dutt mit einer Klammer ca. 10 Minuten fixieren. So werden die Wellen später definierter.
3. Lasse Dein offenes Haar am besten an der Luft trocknen oder föhne es mit einem Diffusor. Benutze keine Bürste, sondern fahre mit den Fingern durch die Längen.
4. Der Beach-Look ist perfekt, wenn er nicht perfekt ist. Das leicht Zerzaute ist gewollt und keine Welle soll exakt wie die andere aussehen. Eben genau so, als kämst Du frisch vom Strand.



So stylst Du Deine Haare ohne Lockenstab und Hitze in kurzer Zeit zu natürlichen Wellen.

Zu welchen Anlässen ist der Beach-Look angesagt?

Die natürlichen fülligen Wellen à la strand nixe sind die perfekte Frisur für tagsüber – aber auch für abends: zum Ausgehen und Tanzen, auf einer Party oder einfach, wenn Du mit Freunden unterwegs bist.

Dein trnd-Startpaket.

Zu Beginn des trnd-Projekts erhalten alle Teilnehmerinnen dieses kostenlose Startpaket.

Für Dich

- 1x got2b strand nixe TEXTURIERENDES SALZ-SPRAY (200ml)
- Marktforschungsunterlagen zum Befragen von Freundinnen und Bekannten

Zum gemeinsamen Stylen und Ausprobieren mit Freundinnen, Kolleginnen, Verwandten, Bekannten:

- 4x got2b strand nixe TEXTURIERENDES SALZ-SPRAY (je 200ml)



trnd-Projektablauf.

1 Startpaket entdecken und Fotos machen.

Auspacken und Ausprobieren:

Zunächst kannst Du – gerne gemeinsam mit Freundinnen, Kolleginnen oder Familie – Dein Startpaket auspacken und Dich mit dem Inhalt vertraut machen. Entdeckt das neue strand nixe Salz-Spray im frischen blau-gelben Beach-Design und die Insider-Infos hier im Projektfahrplan. Und dann heißt's ausprobieren! Style Deine Haare gleich heute oder morgen früh nach der Haarwäsche mit dem Salz-Spray.

Fotos machen:

Den spannenden Moment des Auspackens mit Freundinnen, das erste Aufsprühen des strand nixe Salz-Sprays sowie auch Deine Erfahrungen beim Weitersagen und Ausprobieren hältst Du am besten mit Fotos fest. Die kannst Du uns im meintrnd-Bereich hochladen oder zusammen mit Deinen Gesprächsberichten schicken: Surfe dazu auf www.trnd.com/got2b und klicke rechts auf den Button „Bericht schreiben.“

2 Meinung sagen.

Deine ehrliche Meinung zum neuen got2b strand nixe Salz-Spray übermittelst Du uns während der acht Projektwochen in **drei Umfragen**.

- Projektbeginn: Startumfrage
- Projektmitte: Zwischenumfrage
- Projektende: Abschlussumfrage

Sobald Du an den Umfragen teilnehmen kannst, wirst Du jeweils rechtzeitig per eMail informiert.

3 Das got2b strand nixe Salz-Spray bekannt machen.

Wenn Dich das got2b strand nixe Salz-Spray überzeugt, dann hilf mit, das Spray für natürliche Wellen im Beach-Look bekannt zu machen. **Dazu kannst Du:**

- Freundinnen und Bekannten den Effekt des Salz-Sprays zeigen, indem Du Dir damit natürliche Beach Waves ins Haar stylst.
- das Salz-Spray anderen vorführen bzw. gemeinsam mit ihnen benutzen, um den Beach-Look auszuprobieren.
- allen von Deinem Hintergrundwissen über Beach Waves, die angesagte Sommerfrisur 2013, sowie über das strand nixe Salz-Spray erzählen.

Anregungen und Ideen zum Weitersagen findest Du ein paar Seiten weiter.

4 Von Gesprächen berichten.

Damit das got2b Produktentwicklerteam möglichst viel aus Deinen Gesprächen mit Freundinnen und Bekannten lernen kann, ist es wichtig, dass Du uns davon berichtest. Am besten schreibst Du immer dann einen **Gesprächsbericht**, wenn Du mit Freundinnen über das strand nixe Salz-Spray geredet hast.

Dabei interessiert uns, mit wie vielen Freundinnen oder Bekannten Du gesprochen hast, wie das strand nixe Salz-Spray ankommt und welche Fragen es dazu gibt. Gesprächsbericht schreiben ist ganz einfach: Surfe dazu auf www.trnd.com/got2b und klicke auf den Button „Bericht schreiben“. Schon geht's los.

Gesprächsberichte sind die Grundlage für trnd-Projekte. **Je mehr** wir davon zusammentragen, **desto besser** können wir dem got2b Produktentwicklerteam zeigen, was wir gemeinsam erreicht haben.

5 Hilf mit bei der Marktforschung.

Werde zur got2b Marktforscherin! Denn auch die Meinungen Deiner Freundinnen und Bekannten sind hilfreich für die Entwicklung des got2b strand nixe Salz-Sprays: Mit den beiliegenden Marktforschungsunterlagen (kurz: Mafo) kannst Du **bis zu 20 Leute zum strand nixe Salz-Spray befragen** – und ihnen bei der Gelegenheit auch gleich erklären, wie man mit dem Spray den Beach-Look stylt.

Genauere Infos findest Du direkt in Deinen Marktforschungsunterlagen.

Auf unserem Projektblog werden wir alle Infos und Ideen gemeinsam diskutieren: www.trnd.com/got2b

Fragen und Anregungen zum Projekt schickst Du am besten per eMail direkt an: got2b@trnd.com



trnd-Grundsätze.

Damit ehrliche, offene und erfolgreiche Mundpropaganda möglich wird, haben wir ein paar Spielregeln aufgestellt. Als Teilnehmer am Projekt bist Du verpflichtet, Dich insbesondere an folgende Punkte unserer Grundsätze zu halten.

Offenheit.

Bei der Teilnahme an einem trnd-Projekt ist Offenheit das A und O. Wenn Du als Teilnehmer mit anderen Personen über das Produkt und Deine Erfahrungen damit sprichst, dann erwähne stets, dass Du es im Rahmen eines trnd-Projekts für „Marketing zum Mitmachen“ kennen gelernt hast. Sei Deinen Freunden, Kollegen und Verwandten gegenüber offen und ehrlich. Gib ausschließlich Deine eigene Meinung über das Produkt wieder, denn schließlich bist Du ja im Laufe des Projekts zum Experten geworden.

Ehrlichkeit.

Eigentlich selbstverständlich: Nur ehrliche Mundpropaganda kann funktionieren. Jeder sammelt andere Erfahrungen mit dem Produkt und bildet sich daraus seine Meinung – und genau die gilt es, weiterzugeben. Ganz genau das, was Du mit dem Produkt erlebst, hilft anderen, sich ein eigenes Bild darüber zu machen. Also bleib bei Deinen Berichten und Erzählungen über das Produkt stets bei der Wahrheit.

Zuhören.

Sei offen für Anregungen, Ideen und Kritik Deiner Freunde. Denn auch Deine Freunde und Bekannten sollen sich – dank Deiner Anregung – ihre eigene Meinung zu den Produkten Deines trnd-Projekts bilden. Darum freuen wir uns umso mehr, wenn Du ihnen genau zuhörst, die Meinungen Deiner Freunde und Bekannten sammelst und an uns weitergibst.



Der Satz zum Weitererzählen.

got2b strand nixe:

**Damit kannst Du Deine
Haare im angesagten
Beach-Look stylen und
bekommst natürliche
Wellen – wie nach einem
Tag am Meer.**



Ideen zum Weitersagen.

Es gibt viele Gelegenheiten, bei denen Du andere auf das neue got2b strand nixe Salz-Spray aufmerksam machen kannst. Hier haben wir ein paar Ideen für Dich zusammengestellt:

Das strand nixe Salz-Spray hat Dich überzeugt? Dann gib auch Freundinnen den Tipp.



Hol einfach den Strandurlaub zu Dir nach Hause und veranstalte eine Strandnixen-Party. Wie wär's, wenn Ihr Euch für diese Party nicht schon davor stylt, sondern währenddessen und Euch gemeinsam mit dem got2b strand nixe Salz-Spray die tollsten Beach Waves ins Haar zaubert, die es je in Deinem Wohnzimmer gab?

Freundinnen oder Kolleginnen verreisen oft und nehmen dabei gerne lieber weniger als mehr Gepäck mit? Gib ihnen den Tipp, dass sie mit nur einem Haarstyling-Produkt, nämlich dem strand nixe Salz-Spray, einen angesagten Look in ihre Haare stylen können.

Du hast Freundinnen, die es lieben, in Zeitschriften und auf Blogs angesagte Trends zu entdecken? Erzähle ihnen vom Beach-Look – dem Top-Styling-Trend des Sommers 2013 – und wie sie ihn sich schon jetzt nach Hause holen können: mit dem neuen got2b strand nixe Salz-Spray.



Erzähle Freundinnen, die gerne neue Styles ausprobieren, vom strand nixe Salz-Spray.


An trüben Tagen ist Filme-Schauen doch das Schönste! Frag Deine Freundinnen, welche Filme sie kennen, in denen Nixen und Meerjungfrauen vorkommen (z.B. Splash – Jungfrau am Haken, Ondine – Das Mädchen aus dem Meer). Such Dir doch einen aus und lade Deine Freundinnen zum Themenfilmabend ein. Um in die richtige Stimmung zu kommen, stylt Ihr Euch mit dem strand nixe Salz-Spray passend zum Film.

Die besten Ideen zum Weitersagen hast Du aber sicher selbst. Schreib uns doch, was Du tust, um das got2b strand nixe Salz-Spray im Freundeskreis, bei Verwandten und Kolleginnen bekannt zu machen. Wir sind gespannt auf viele kreative Anregungen und Fotos von Deinen Aktionen.

Accessoires für den welligen Style.

Mit Accessoires kannst Du Deinen Beach-Look nach Lust und Laune verwandeln: Von lässig bis schick. Hier ein paar Ideen für Deinen welligen Beach-Look:

Ein treuer Begleiter ab den ersten Sonnenstrahlen: die Sonnenbrille. Sie ist schnell zur Hand und verleiht Deinem Look Coolness.



Ein Haarband, Bandana oder eine Blüte im Haar machen den Look sommerlich bis schick. Von Pastelltönen bis hin zu knalligen Farben lässt sich zu den sanften Wellen alles kombinieren.



Ob Stroh- oder Stoffhüte: Das Accessoire schützt zuverlässig vor der Sonne und gibt Deinem Beach-Look besonderen Pepp.



Welche Haarfarbe für den Beach-Look?

Eine natürlich aussehende Haarfarbe macht den Beach-Look perfekt.



Eine natürliche Haarfarbe, die wie von der Sonne aufgehellte aussieht, passt super zum Beach-Look.

Am Meer wird das Haar durch Salzwasser und Sonne etwas heller. Das Ergebnis ist keine uniforme Farbe, sondern eher aufgehellte Strähnen und Deckhaar.

got2b strand nixe AUFHELLUNGSSPRAY.


In der Reihe strand nixe gibt es neben dem Salz-Spray auch ein Aufhellungsspray. Es hellt glanzloses, blondes Haar schrittweise auf und sorgt so für einen sonnengeküssten Look. Die Formel mit wertvollem Arganöl pflegt das Haar während des Aufhellungsprozesses. Gib den Tipp doch an Freundinnen, Kolleginnen und Bekannte mit blondem Haar weiter – so gelingt der Beach-Look perfekt.



Wie entstehen die got2b Produkte?

Nicht nur auf den Laufstegen werden Trends gemacht. Auch auf der Straße, in Clubs und Bars entstehen sie. Deswegen sind die Trend-Stylisten von got2b überall unterwegs, um sich Ideen für neue Styling-Produkte zu holen.

Models sind nach den neuesten Trends gestylt.



Haben sie eine Idee, kreieren sie in sogenannten Style Sessions neuartige Produkte, die in Textur, Halt und Modellierbarkeit abgestimmt sind.

Das Ergebnis sind innovative Produkte, die durch die angesagtesten Street Styles inspiriert und von professionellen Stylisten designt sind.

It's got to be got2b.

Mit neuen Rezepturen, besonderen Düften und extravaganen Verpackungen ist die Marke got2b zu einer festen Größe in den Styling-Regalen in Deutschland geworden.



Das Schwarzkopf und das got2b Logo.

Angefangen hat alles im Jahr 2000 in den USA. Dort hat sich got2b seitdem zu einer Trendmarke für Haarstyling-Produkte entwickelt.

2004 ging es dann zunächst nach Deutschland und Österreich und kurz darauf in viele weitere Länder von Spanien bis nach Russland.

Auch in Zukunft möchte die Premium-Trendstylingmarke mit ihren Produkten Trends kreieren. Ihre Produkte bewegen sich nahe an den Bereichen Fashion und Lifestyle. Sie sind hochwertig, trendy und innovativ.

got2b Styling-Produkte.

Hast Du jetzt Lust auf noch mehr Styling bekommen und bist neugierig, welche coolen Looks mit weiteren got2b Produkten möglich sind und welche kreativen Namen die Produkte haben? Dann schau Dich hier um.



schmuskatze

Anti-frizz LOTION und HAARSPRAY glätten, bändigen und machen Dein Haar geschmeidig.

schutzengel

Die Hitzeschutz LOTION bewahrt Dein Haar vor Schäden durch Föhn oder Glätteisen. Mit Gloss-Finish.



löwenmähne

HAARSPRAY und MOUSSE mit Collagen Lift-Effekt pimpen Deinen Style von platt nach pompös.



rockin' it

Das TROCKENSHAMPOO frischt Dein Haar auf, ohne dass Du es waschen musst.



lockmittel

Das Locken MOUSSE mit flexiblem Halt formt glänzende, sexy Locken mit spektakulärer Sprungkraft.



strand nixe

Hol dir den Beach-Look nach Hause. Für Urlaubsfeeling das ganze Jahr lang.

glanzstück

Das Glanz STYLING SPRAY zaubert endlosen Glanz und Schimmer auf Dein Haupt.



happy hour

Das 24h HAARSPRAY schenkt extra starken Halt mit Durchhaltevermögen.



glatt gebügelt 4 tage

Das GLÄTTUNGS-SPRAY zaubert dein Haar glatt bis zu 4 Tage oder bis zur nächsten Haarwäsche.



POWDER'ful

Volumen STYLING POWDER: Jede einzelne Strähne wird mit dem Puder gepimpt. Mit Ansatz Booster.


öl-la-la

Fliehe mit dem STYLING ÖL und dem STYLING ÖL-SPRAY aus dem krausen Alltag in ein weiches, entwirrtes und glänzendes Haargefühl.



glatter wahnsinn

GLÄTTENDES FÖHN-KIT: Macht Dein Haar perfekt geschmeidig und glatt.



Auch die Männer kommen bei den got2b Styling-Produkten auf ihre Kosten und finden innovative Texturen und Namen.

kleber, sprühkleber, superkleber

STYLING GEL und HAARLACK mit betonhartem Halt.



strand matte

Die MATT-PASTE mit Matt-Effekt und Halt verstrubbelt und texturiert Dein Haar.

chaot

Das FIBRE GUM modelliert Dein Haar mit starkem, aber beugsamem Halt.



iStylers

Gönne Deinem Style einen individuellen Look mit den iStylers: SPIKE putty, TEXTURE clay, DEFINE hyper-wax und RESTYLER fiber-paste.

Zahlen und Fakten.

got2b strand nixe TEXTURIERENDES SALZ-SPRAY

Texturierendes Salz-Spray für den angesagten Beach-Look.

Für natürliche, zerzauste Wellen voller Fülle.

Salz gibt dem Haar Griffigkeit und zaubert einen verwuschelten, texturierten, strandähnlichen Look.

Eine Kombination aus festigenden Polymeren und öligen Stoffen verleihen dem Haar Lockendefinition, Halt und Pflege.

Anwendung:

- ins trockene/handtuchtrockene Haar sprühen
- verwuscheln
- lufttrocknen oder mit Diffusor föhnen

Im Handel erhältlich seit März 2013.

Unverbindliche Preisempfehlung*: 5,99 Euro.



* Die Preise liegen im alleinigen Ermessen des Handels.



trnd

www.trnd.com/got2b

Ansprechpartner bei trnd: Skoop@trnd.com

© 2013 trnd AG – Winzererstr. 47d-e – 80797 München